


ダストボックスをメンテナンスする際 ご注意ください。

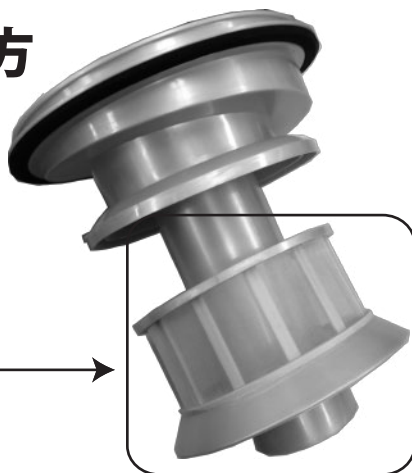
このたびは、サイクロンクリーナー「FALTIMA100」をお買い上げいただき、誠にありがとうございます。本製品のダストボックスをメンテナンスする際に、以下の点にご注意ください。

- ナイロンフィルターを正しく取り付けてください。
正しくないと、吸引力が著しく低下します。

正しい取り付け方



この向きにして
はめてください。



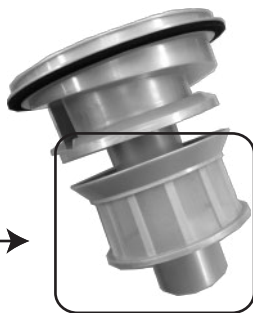
○完成



誤った取り付け方（吸引力が著しく低下します）



この向きで
はめないで
ください。



- 誤ってダストボックスの上フタをはめ、外れなくなった場合。

お手持ちのマイナスドライバーを利用し、外してください。



①上フタを「LOCK」側に回します。

②上フタを少し浮かせ、「UNLOCK」と「LOCK」の間に
マイナスドライバーの先端を奥まで差し込みます。

③ドライバーを上を起こして外します。

ご不明な点は、サポートセンター（0570-081-512）までご連絡ください。